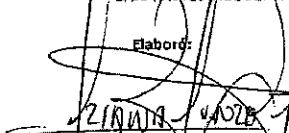
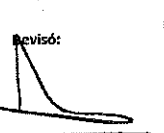


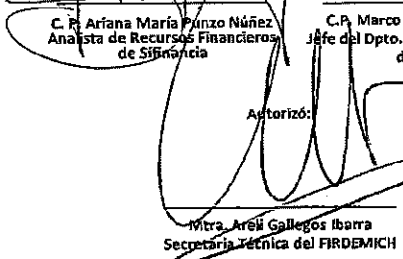
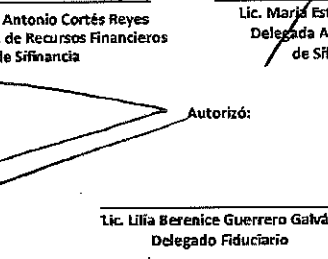



CONCEPTO	NOVIEMBRE 2023	DECIEMBRE 2022
Flujos de Efectivo de las Actividades de Operación		
Origen	47,193,853	5,228,482
Impuestos	-	-
Cuotas y Aportaciones de Seguridad Social	-	-
Contribuciones de Mejoras	-	-
Derechos	-	-
Productos	-	-
Aprovechamientos	-	-
Ingresos por Venta de Bienes y Prestación de Servicios	211,005	844,278
Participaciones, Aportaciones, Convenios, Incentivos Derivados de la Colaboración Fiscal y Transferencias, Asignaciones, Subsidios y Subvenciones, y Pensiones y Jubilaciones	-	-
Otros Orígenes de Operación	46,982,848	4,384,204
Aplicación	486,673	1,586,444
Servicios Personales	-	-
Materiales y Suministros	-	-
Servicios Generales	471,701	692,730
Transferencias Internas y Asignaciones al Sector Público	-	-
Transferencias al Resto del Sector Público	-	-
Subsidios y Subvenciones	-	-
Ayudas Sociales	-	-
Pensiones y Jubilaciones	-	-
Transferencias a Fideicomisos, Mandatos y Contratos Análogos	-	-
Transferencias a la Seguridad Social	-	-
Donativos	-	-
Transferencias al Exterior	-	-
Participaciones	-	-
Aportaciones	-	-
Convenios	-	-
Otras Aplicaciones de Operación	14,972	893,714
Flujos Netos de Efectivo por Actividades de Operación	46,707,180	3,642,038
Flujos de Efectivo de las Actividades de Inversión		
Origen		8,727
Bienes Inmuebles, Infraestructura y Construcciones en Proceso	-	-
Bienes Muebles	-	8,727
Otros Orígenes de Inversión	-	-
Aplicación	66,584,255	
Bienes Inmuebles, Infraestructura y Constr.Proces.	-	-
Mobiliario Y Equipo De Administración	-	-
Otras Aplicaciones de Inversión	66,584,265	-
Flujos Netos de Efectivo por Actividades de Inversión	66,584,265	8,727
Flujos de Efectivo de las Actividades de Financiamiento		
Origen		
Endeudamiento Neto	-	-
Interno	-	-
Externo	-	-
Otros Orígenes de Financiamiento	-	-
Aplicación	550,656	591,730
Servicios de la Deuda	-	-
Interno	-	-
Externo	-	-
Otros Aplicaciones de Financiamiento	550,656	591,730
Flujo: Flujos netos de Efectivo por Actividades de Financiamiento	550,656	591,730
Incremento/Disminución Neta en el Efectivo y Equivalentes al Efectivo	20,427,741	3,059,035
Efectivo y Equivalentes al Efectivo al Inicio del Ejercicio	20,427,741	17,368,706
Efectivo y Equivalentes al Efectivo al Final del Periodo	-	20,427,741

"BAJO PROTESTA DE DECIR VERDAD DECLARAMOS QUE LOS ESTADOS FINANCIEROS Y SUS NOTAS, SON RAZONABLEMENTE CORRECTOS Y SON RESPONSABILIDAD DEL EMISOR"

<p>Elaboró:</p>  <p>C. P. Ariana María Pinzo Núñez Analista de Recursos Financieros de SiFinancia</p>	<p>Revisó:</p>  <p>C. P. Marco Antonio Cortés Reyes Jefe del Dpto. de Recursos Financieros de SiFinancia</p>	<p>Revisó:</p>  <p>Lic. María Esther Ruiz López Delegada Administrativa de SiFinancia</p>	<p>Vo. Bo.:</p>  <p>T. C. Humberto Equihua Encargado de la Gerencia de FIDEMICH</p>
<p>Autorizó:</p>  <p>Mtra. Araceli Gallegos Ibarra Secretaría Técnica del FIDEMICH</p>	<p>Autorizó:</p>  <p>Lic. Lilia Berenice Guerrero Galván Delegado Fiduciario</p>	<p>Autorizó:</p>  <p>Lic. Sandra Judith Avalos Villaseñor Dirección Admón. Fiduciario Zona Guadalajara</p>	

COTILLADO